

# **Straatintimidatie in Tilburg**

Een verkennend onderzoek

**Onderzoek en rapportage**

Gemeente Almere/Onderzoek & Statistiek

Mirjam Boon

Lucas Veeger

**Opdrachtgever:**

Gemeente Tilburg

September 2019

**Contactgegevens**

Gemeente Almere

Postbus 200

1300 AE Almere

Tel: 14 036

[onderzoek&statistiek@almere.nl](mailto:onderzoek&statistiek@almere.nl) [www.osalmere.nl](http://www.osalmere.nl)

 @OSAlmere1



© gebruik van gegevens uit dit rapport is alleen toegestaan met bronvermelding.

## Inhoud

Inleiding .....	5
1. De slachtoffers.....	7
2. Hot spots en hot times .....	9
3. Gevoelens .....	12
4. Gevolgen voor gedrag .....	14
5. De daders.....	16
6. Melding en aanpak .....	17
7. Samenvatting.....	20
Bijlage 1. Enquête Straatintimidatie.....	22
Bijlage 2. Meldingen locaties straatintimidatie per stadsdeel .....	28



## Inleiding

Gemeente Tilburg heeft team Onderzoek & Statistiek (gemeente Almere<sup>1</sup>) gevraagd onderzoek te doen naar straatintimidatie in Tilburg, als basis voor een plan van maatregelen om straatintimidatie waar mogelijk terug te dringen. Het doel van dit onderzoek is om inzicht te krijgen in de omvang en aard van de straatintimidatie in Tilburg. De onderzoeksvraag is: Wat is de omvang en aard van straatintimidatie in Tilburg in het algemeen?

Dit is een verkennend onderzoek naar straatintimidatie in Tilburg. Het geeft een idee van de omvang van het probleem, de plaatsen waar het voorkomt en wie het treft.

## Definitie en steekproef

Straatintimidatie komt in vele vormen voor: ongewenst aanraken, hinderlijk achterna lopen, bespugen, uitjouwen of uitschelden. Het kan gebeuren op straat, in het openbaar vervoer of in een voor publiek toegankelijk gebouw, zoals een bibliotheek, zwembad of in de horeca. Ook seksueel getinte opmerkingen, naroeppen, sissen of nafluiten worden als straatintimidatie gezien. Het is subjectief: wat intimiderend is voor de een, is dat niet voor de ander. En dit overkomt niet alleen meisjes of vrouwen. Daarom is de enquête naar ongeveer 6.000 Tilburgers gestuurd, mannen en vrouwen ouder dan 15 jaar. Er is een steekproef getrokken uit de Tilburgse BRP. Er is gekozen voor een grote steekproef om de kans te vergroten dat er ook respondenten tussen zitten uit de LHBTI-community en mensen met een beperking. De verwachting is dat deze groepen vaker slachtoffer zijn van straatintimidatie.

## De enquête

In juni 2019 hebben de personen uit de steekproef een schriftelijke uitnodiging ontvangen. In deze brief stond een verwijzing naar de website met de inlogcode voor de online enquête, om de respons te verhogen is de papieren vragenlijst ook meteen meegestuurd (zie bijlage). Na twee weken ontvingen de respondenten een reminder. Om de respons te verhogen is er gebruik gemaakt van een incentive. Onder de respondenten zijn tien VVV- of bioscoopbonnen van € 25,- verloot. Al deze maatregelen resulteerden in een ongewogen respons van 1795 bruikbare reacties (29,9% van 6.000).

## De respondenten

In totaal is 43% van de respondenten een man en 57% een vrouw. Dat wijkt af van de totale bevolking van Tilburg, waarbij de ondervraagde leeftijdscategorie voor ongeveer 50% uit mannen en 50% uit vrouwen bestaat.

Tabel 1. Leeftijdsofbouw en geslacht populatie versus respondenten

Populatie				Respondenten			
	man	vrouw	totaal		man	vrouw	totaal
15-29 jaar	14%	14%	28%	15-29 jaar	6%	10%	16%
30-44 jaar	12%	11%	23%	30-44 jaar	6%	9%	15%
45-64 jaar	15%	15%	30%	45-64 jaar	16%	21%	37%
65+	9%	11%	20%	65+	15%	17%	32%
<b>totaal</b>	<b>50%</b>	<b>50%</b>	<b>100%</b>	<b>totaal</b>	<b>43%</b>	<b>57%</b>	<b>100%</b>

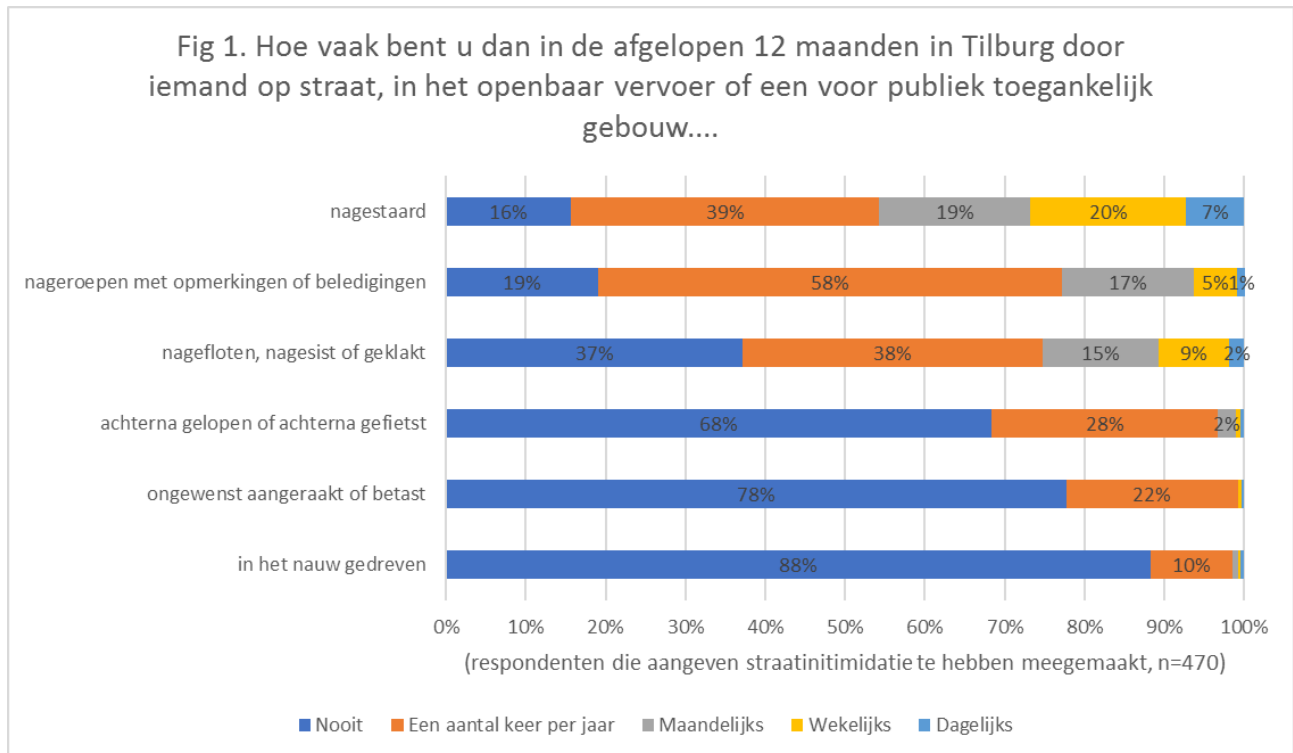
Jonge mensen hebben minder vaak gerespondeerd. Vrouwen in de leeftijd van 45 jaar en ouder hebben naar verhouding weer vaker de enquête ingevuld. Om op basis van de uitkomsten van de enquête uitspraken te doen die representatief zijn voor de Tilburgse bevolking, is er daarom gewogen op leeftijd en geslacht. Dit houdt in dat de antwoorden van de groepen die oververtegenwoordigd zijn in de respons minder sterk mee tellen en de antwoorden van de groepen die ondervertegenwoordigd zijn zwaarder mee

<sup>1</sup> Gemeente Almere heeft een vergelijkbaar onderzoek in mei 2019 laten uitvoeren.

tellen. Tenzij anders aangegeven zijn de percentages in deze rapportage gewogen. De omvang van de ondervraagde populatie (n) in de grafieken is ongewogen.

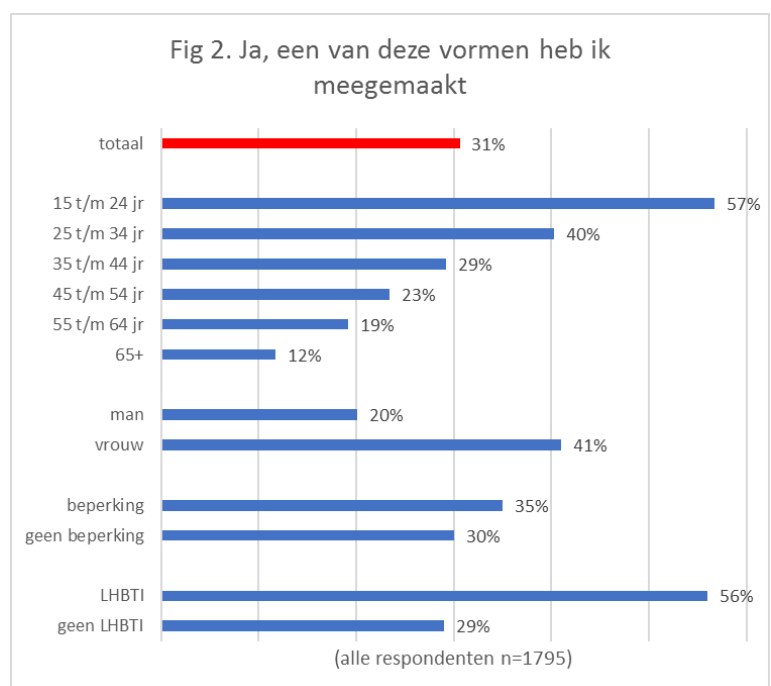
## 1. De slachtoffers

Om de omvang van de straatintimidatie in beeld te brengen is aan de respondenten gevraagd of ze de afgelopen twaalf maanden te maken hebben gehad met een vorm van straatintimidatie in Tilburg. Bijna een op de drie respondenten (30,6%) geeft aan wel eens met een vorm van straatintimidatie te maken te hebben gehad. Nagestaard worden en nageroepen worden met opmerkingen of beledigingen zijn de meest voorkomende vormen van straatintimidatie (zie figuur 1). 'Een aantal keer per jaar' is de meest voorkomende frequentie.



Het zijn vooral jonge mensen die te maken krijgen met straatintimidatie (zie figuur 2). Bijna zes op de tien respondenten van 15 t/m 24 jaar geeft aan met een van de vormen van straatintimidatie te maken te hebben gehad. Ook meer vrouwen dan mannen hebben er last van. De respondenten met een beperking worden bijna net zo vaak lastig gevallen als mensen zonder beperking.

Er is wel een verschil tussen de respondenten die behoren tot de LHBTI-community, zij worden vaker lastig gevallen dan de respondenten die aangeven niet tot deze community te behoren. Maar gezien het lage aantal respondenten dat aangeeft tot de LHBTI-community te behoren, is het verschil statistisch niet significant (dat wil zeggen dat het ook op toeval kan berusten).

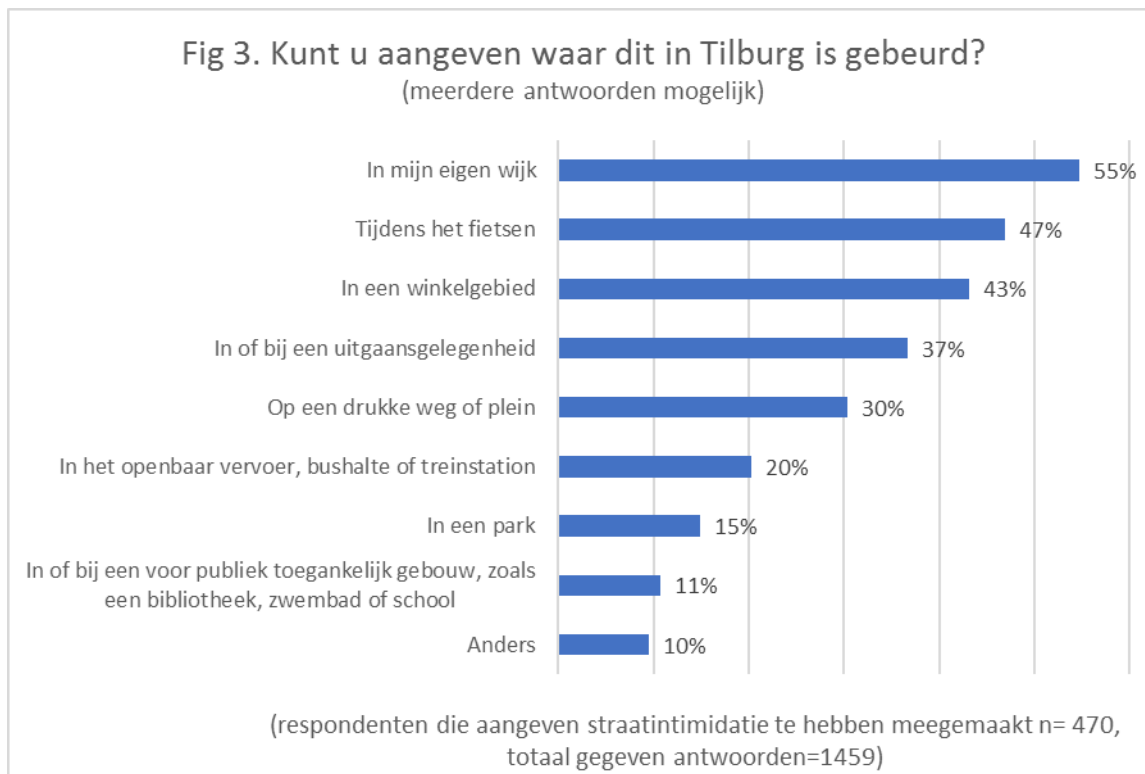




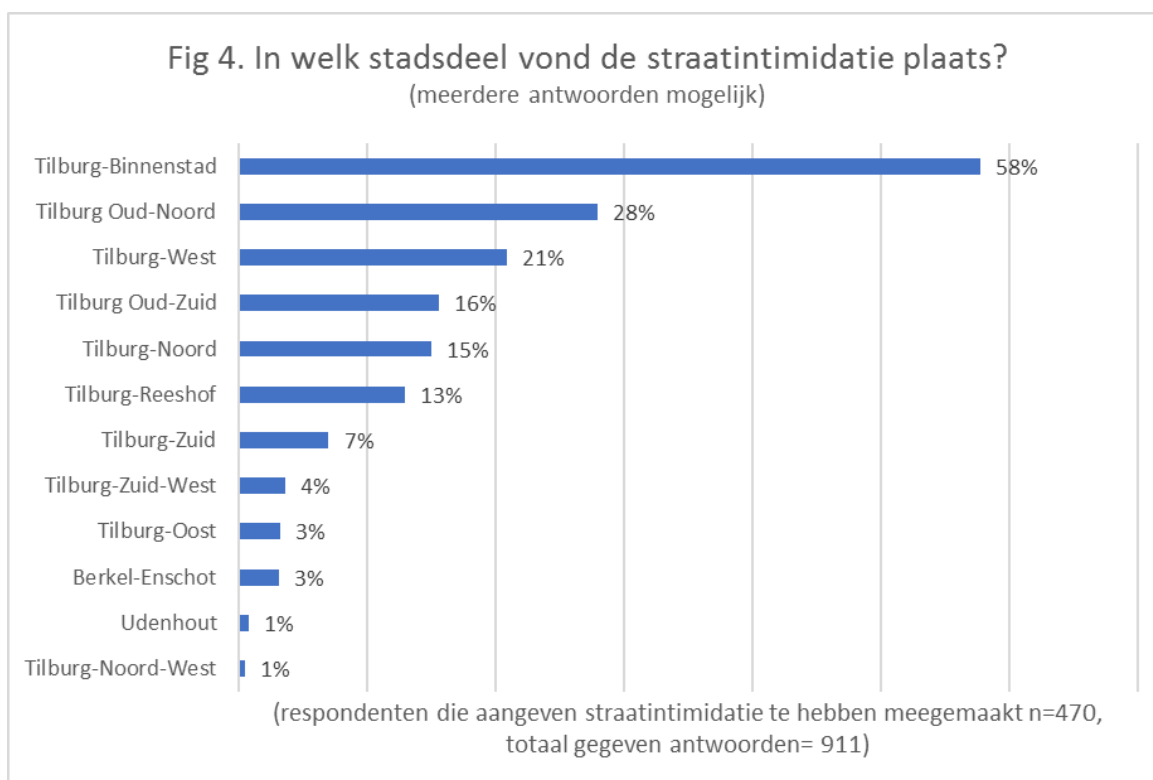


## 2. Hot spots en hot times

De meeste respondenten ondervinden straatintimidatie in hun eigen wijk (zie figuur 3). Maar ook tijdens het fietsen en in een winkelgebied worden de mensen lastig gevallen. Tien procent zegt (ook) ergens anders lastig gevallen te worden, dit varieert van tijdens het hardlopen tot in de parkeergarages.



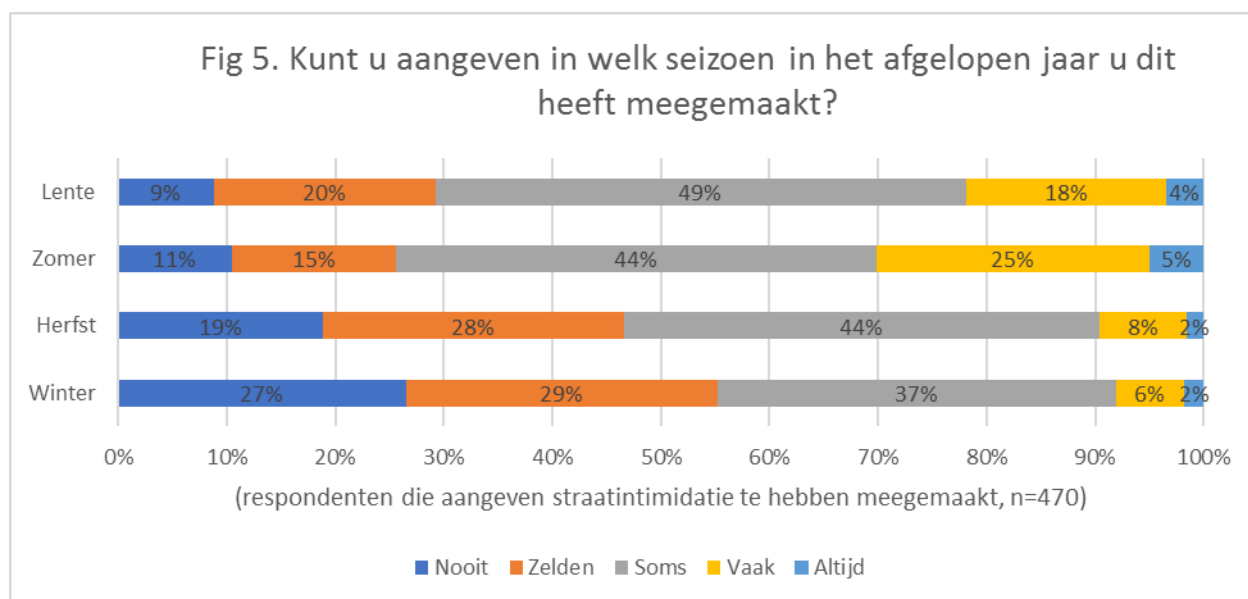
De binnenstad van Tilburg wordt het meest genoemd als locatie waar men last ondervindt, gevolgd door Tilburg Oud- Noord (28%) en Tilburg West (21%), zie figuur 4.



**Tabel 2 Top 10 van straatintimidatie in Tilburg**

	Locatie	Aantal meldingen	Percentage respondenten (n=470, meerdere antwoorden mogelijk)
1	Centrum (met name Heuvel, Heuvelring, Heuvelstraat, Korte Heuvel) <sup>2</sup>	122	26%
2	Wagnerplein	27	6%
3	Omgeving Centraal Station	20	4%
4	Westermarkt	17	4%
5	Pieter Vredeplein	17	4%
6	Wilhelminapark	15	3%
7	Heyhoef	15	3%
8	Omgeving Besterd	14	3%
9	Korvelseweg en Korvelplein	14	3%
10	Fietspaden	10	2%

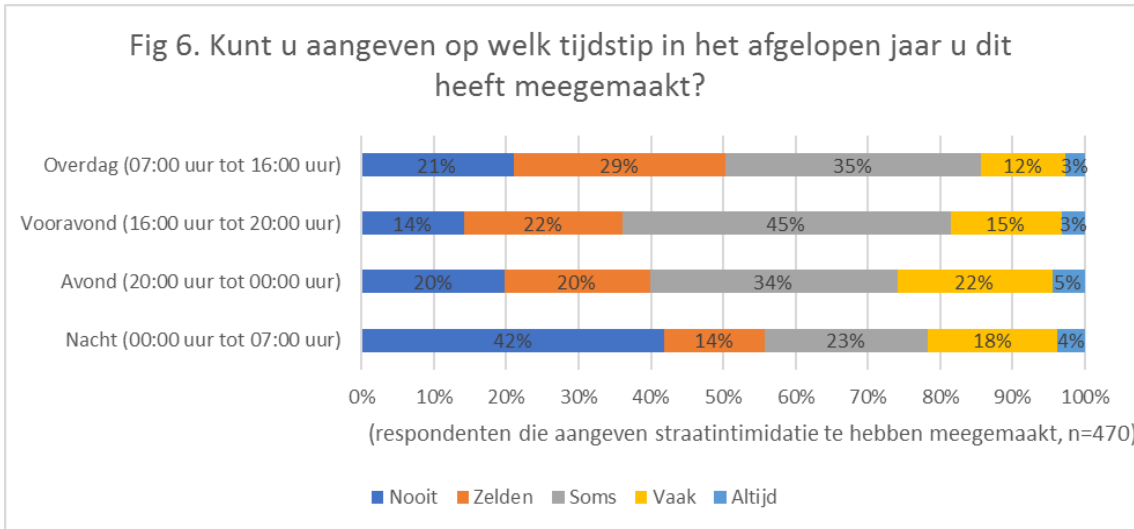
In bijlage 2 zijn de tabellen opgenomen van de straatintimidatie in Tilburg (de cijfers in de tabel zijn ongewogen). Specifieke straten in de binnen stad van Tilburg, het centrum in het algemeen en de omgeving van het station staan hoog in de top 10, zie tabel 2. Kortom: de meeste straatintimidatie komt voor op plaatsen waar veel mensen samen komen of waar het druk is.



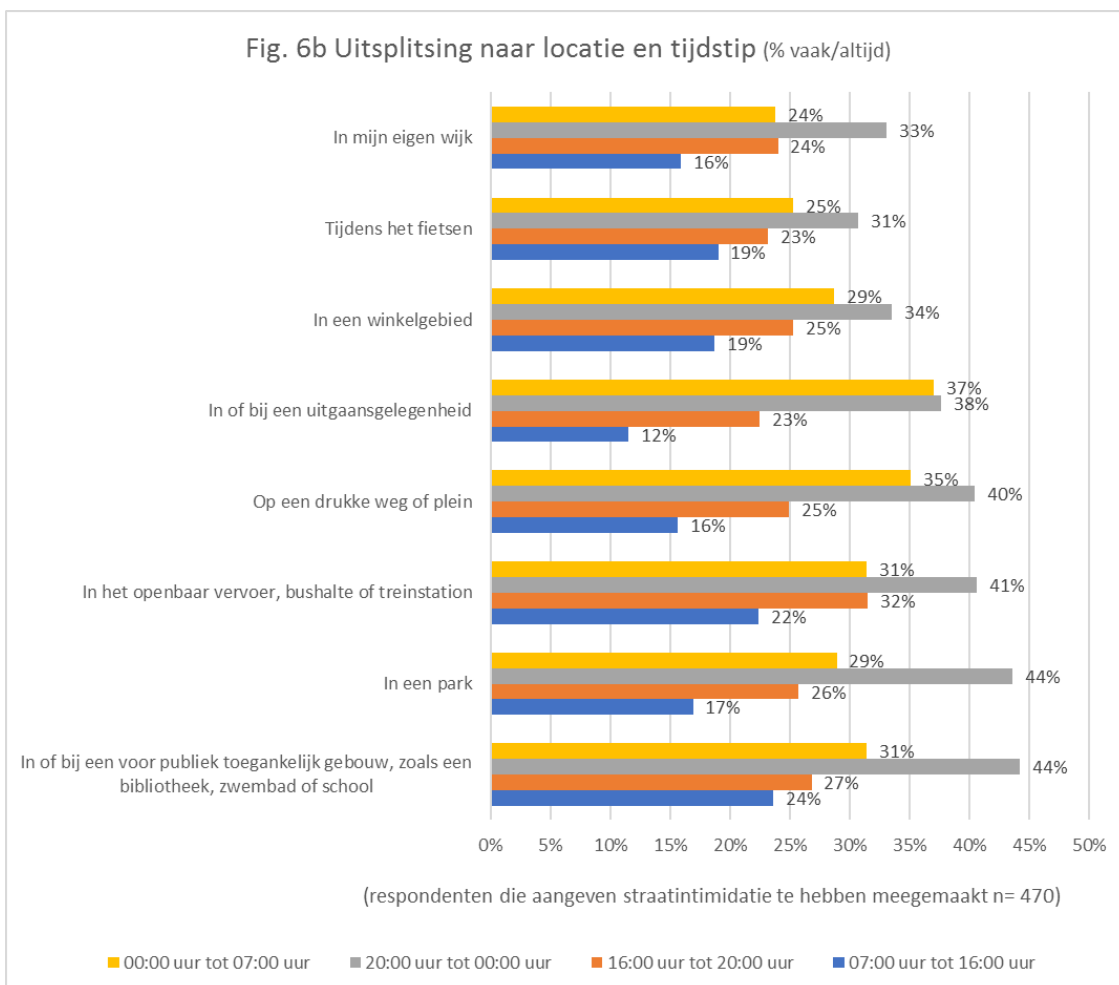
Straatintimidatie komt niet in alle jaargetijden evenveel voor, maar er zijn ook geen momenten waarop het helemaal afwezig is, zie figuur 5. In de zomer en de lente ervaren de respondenten het meeste last te hebben van straatintimidatie. In de zomer ervaart 25% vaak en 5% altijd overlast en in de lente ervaart 18% vaak en 4% altijd overlast. Hoewel de overlast vooral in de zomer en in de lente wordt ervaren, geeft een op de tien van de respondenten aan in de herfst vaak tot altijd overlast te ervaren. In de winter is de overlast het minst, 6% geeft aan vaak overlast te ervaren en 2% altijd.

<sup>2</sup> Zie bijlage 2 voor uitsplitsing meldingen centrum.

Straatintimidatie wordt het meest meegemaakt in de avond, 22% van de respondenten geeft aan dan vaak last te hebben van straatintimidatie en 5% heeft dan altijd last (zie figuur 6). Straatintimidatie komt het minst overdag voor, 12% geeft aan dat het vaak voorkomt en 3% altijd.



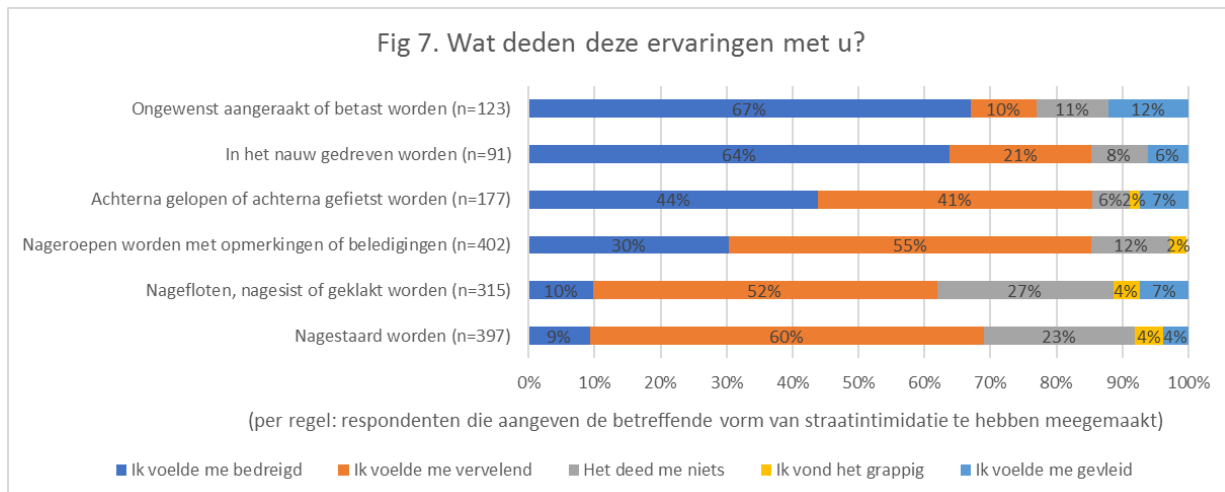
In figuur 6b een uitsplitsing naar locatie en tijdstip waarop de respondenten aangeven dat de straatintimidatie plaatsvindt<sup>3</sup>. De meeste straatintimidatie vindt 's avonds plaats tussen 20:00 en 00:00 uur. Overdag, tussen 7:00 en 16:00 is er het minste last.



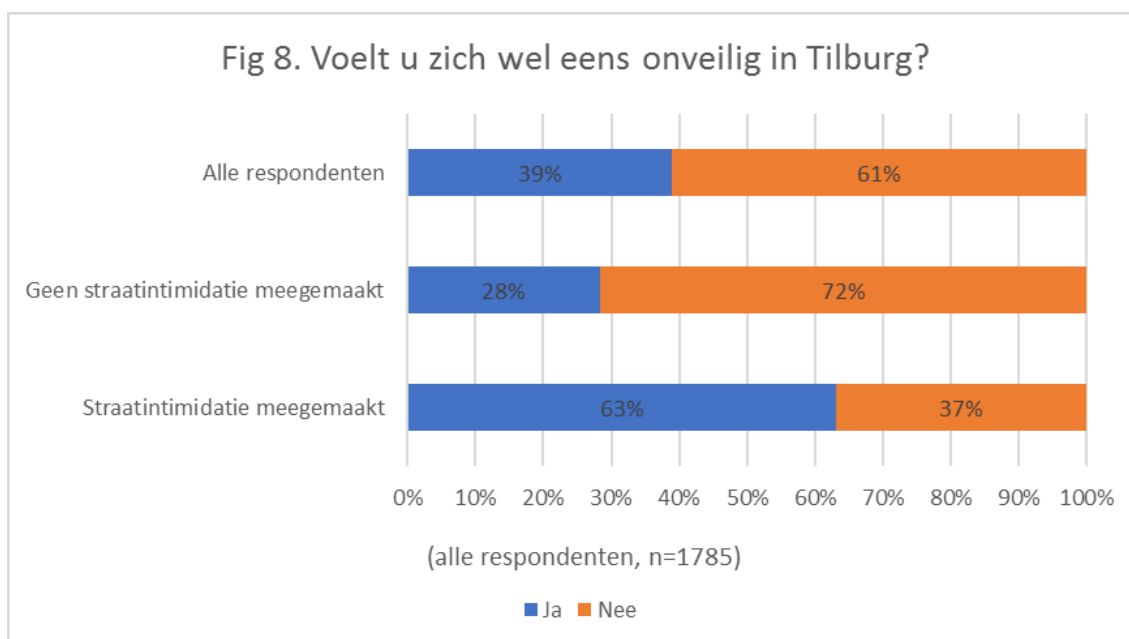
<sup>3</sup> Een gedetailleerde uitsplitsing staat in bijlage 3.

### 3. Gevoelens

Niet elke vorm van straatintimidatie komt even vaak voor. De ernstige vormen van straatintimidatie, zoals in het nauw gedreven worden of ongewenst aangeraakt of betast worden, komen minder voor dan de andere vormen. De ernstige vormen van straatintimidatie worden door de respondenten naar verhouding vaker als bedreigend ervaren. Zo zegt twee derde van de respondenten die ongewenst zijn aangeraakt of betast zijn dat zij zich bedreigd voelden (zie figuur 7). Dit geldt voor 64% van de respondenten die in het nauw gedreven zijn en voor 44% die werd achterna gelopen of gefietst. Nageroepen worden, nagestaard worden of nagefloten worden vinden de meeste respondenten vervelend. Weinig respondenten vinden het grappig of voelen zich gevleid, bij welke vorm van straatintimidatie dan ook. Over het algemeen, als iemand straatintimidatie overkomt, voelen de vrouwelijke slachtoffers zich vaker negatiever over dan de mannelijke slachtoffers.

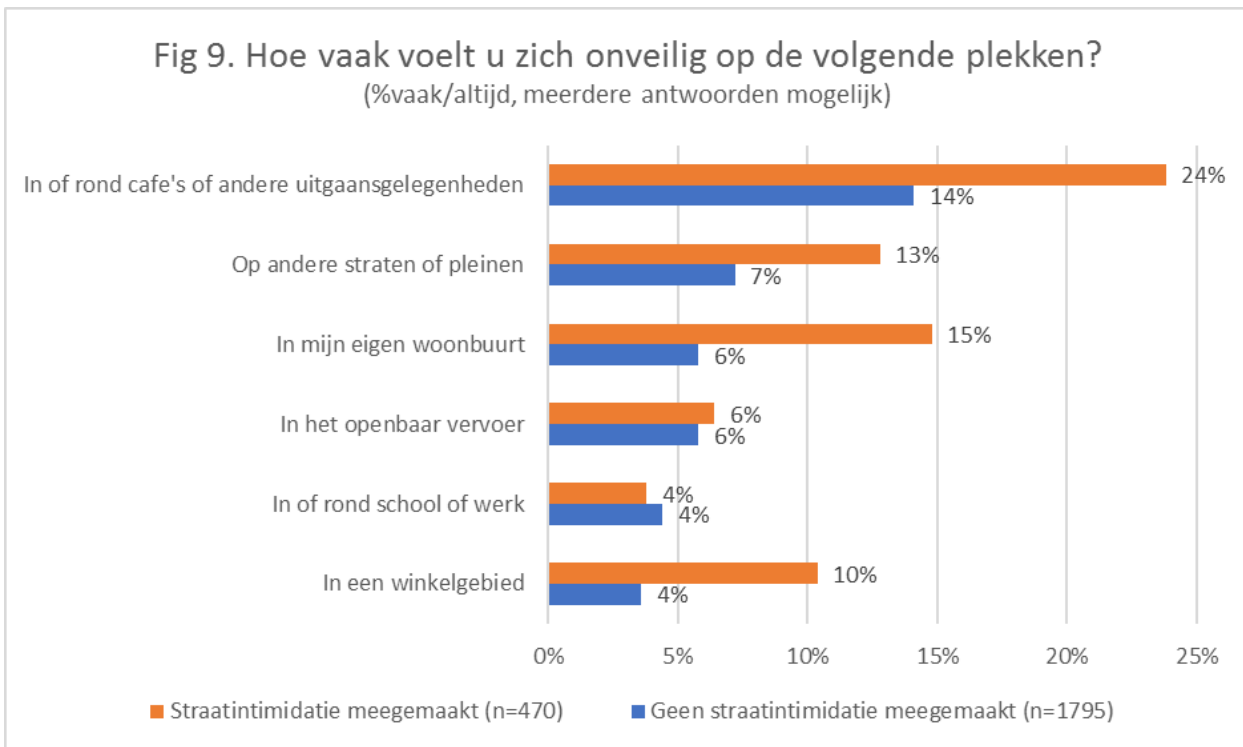


Op de vraag ‘Voelt u zich wel eens onveilig in Tilburg’ antwoordt 39% van alle respondenten met ‘ja’; 61% voelt zich wel veilig in Tilburg en beantwoordt deze vraag met ‘nee’<sup>4</sup>. De respondenten die een vorm van straatintimidatie hebben meegemaakt, voelen zich onveiliger dan de respondenten die geen straatintimidatie hebben meegemaakt, 63% versus 37% (zie figuur 8). Een causaal verband tussen onveiligheidsgevoel en zich geïntimideerd voelen is hierbij niet aangetoond. Daarvoor is verder onderzoek nodig.

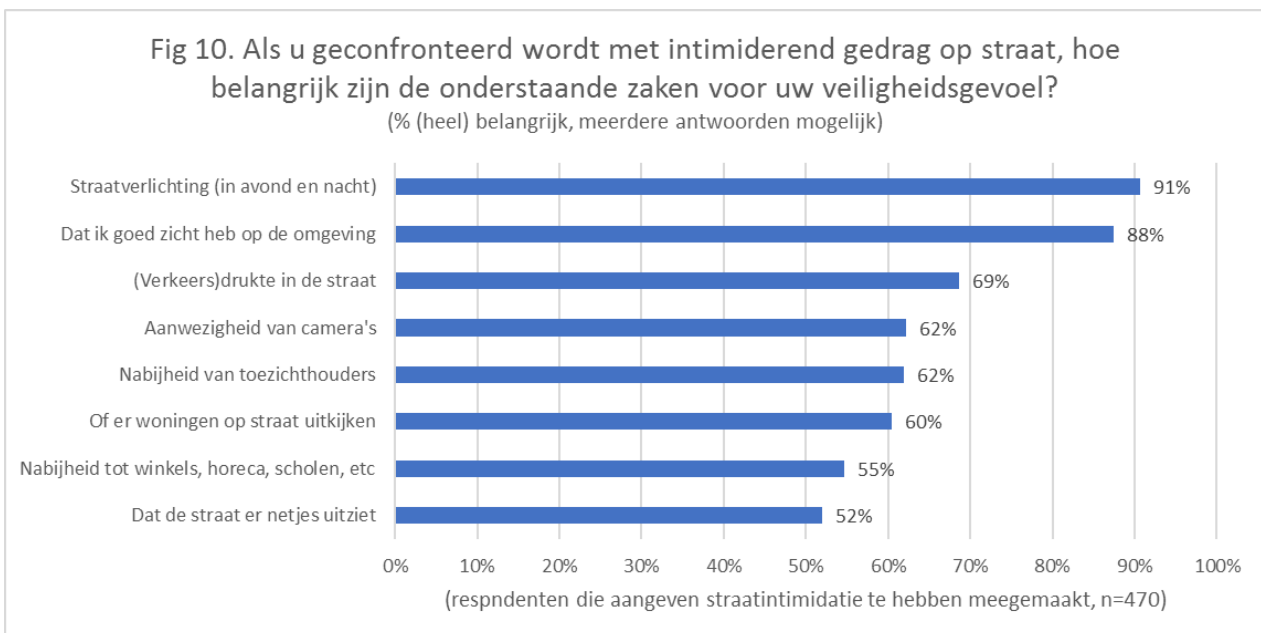


<sup>4</sup> Volgens de Veiligheidsmonitor 2017 voelt 34% van de Nederlanders zich wel eens onveilig.

In figuur 9 is een verdere opsplitsing te zien waar de respondenten zich onveilig voelen. In of rond cafés of andere uitgaansgelegenheden staat bovenaan, gevolgd door op andere straten of pleinen en in mijn eigen woonbuurt.



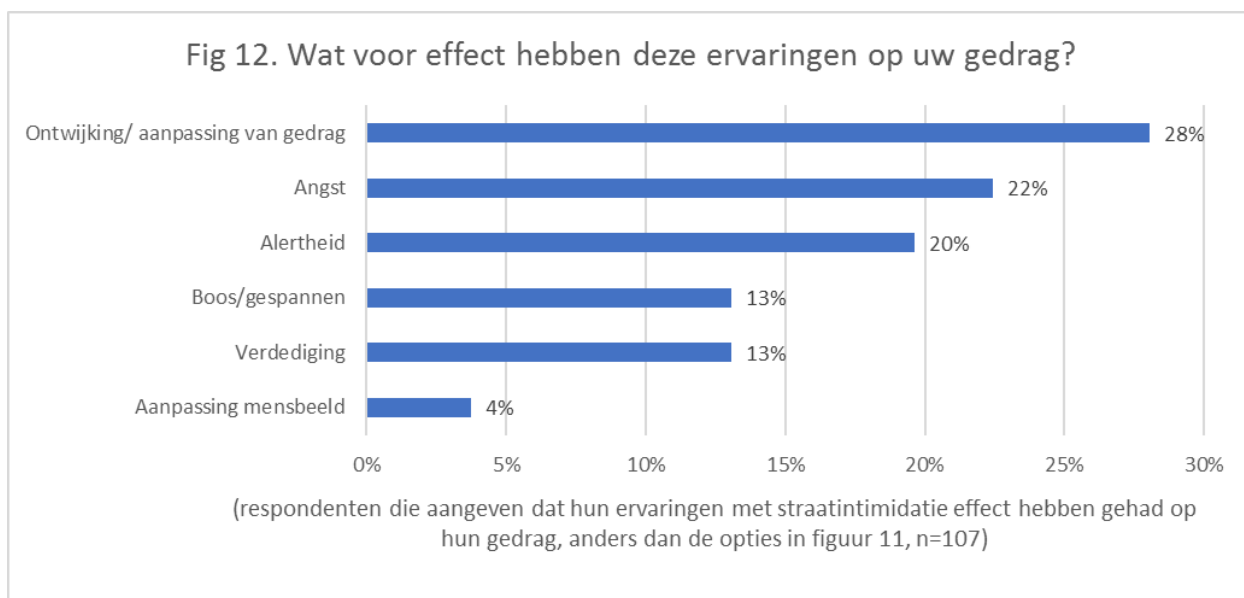
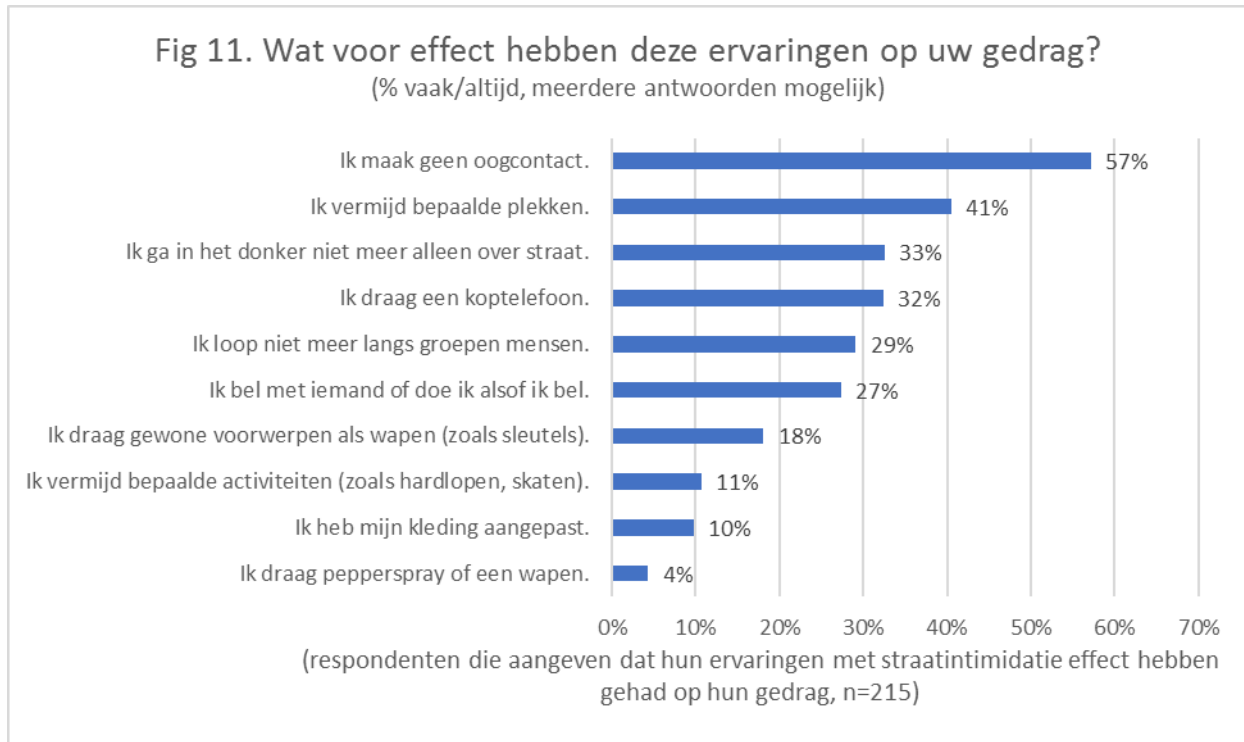
Van de respondenten die straatintimidatie hebben meegemaakt vinden negen van de tien straatverlichting (heel) belangrijk voor het veiligheidsgevoel. Ook door goed zicht op de omgeving (88%), drukte op straat (69%) en aanwezigheid van camera's (62%) voelen de respondenten zich veiliger (zie figuur 10).



#### 4. Gevolgen voor gedrag

Naar aanleiding van de ervaringen met straatintimidatie, kunnen naast deze onveiligheidsgevoelens, ook aanpassingen van gedrag plaatsvinden. Vrouwen en mannen kunnen zich minder veilig, vrij of prettig voelen op straat en kunnen hun gedrag gaan aanpassen om straatintimidatie te voorkomen.

Uit de theorie komt naar voren dat mensen hun gedrag gaan aanpassen, naar aanleiding van eerdere ervaringen met straatintimidatie. De ervaringen dwingen mensen om keuzes te maken die ze wellicht anders niet hadden genomen<sup>5</sup>. Ook in dit onderzoek zijn verschillende gedragsaanpassingen naar voren gekomen (zie figuur 11 en 12).



Van de respondenten die straatintimidatie hebben meegemaakt, geeft 55% van de respondenten aan dat deze ervaringen geen effect hebben gehad op hun gedrag. De overige respondenten (45%) geven aan dat

<sup>5</sup> Davis, D. (1993). The harm that has no name: Street harassment, embodiment, and african american women. *UCLA Women's Law Journal*, 4, 133-178.

ze wel hun gedrag hebben aangepast. Hiervan geeft 57% aan geen oogcontact te maken, bepaalde plekken te mijden (41%) en 33% van de respondenten gaat niet meer in het donker alleen over straat. Bijna een op de vijf respondenten voelt zich genoodzaakt om gewone voorwerpen als wapens bij zich te dragen en 4% draagt daadwerkelijk een wapen bij zich.

De respondenten hebben via een open vraag kunnen aangeven of de ervaringen met straatintimidatie nog een ander effect hebben gehad op hun gedrag, 107 mensen maakten daar gebruik van. Hun reacties zijn samengevat te zien in figuur 12. Hieronder, per categorie, een citaat als voorbeeld voor de betreffende categorie.

**Ontwijking/aanpassing van gedrag:**

*"Ik blijf meer in huis en ga zeker niet meer na 20.00 uur op straat of doe de deur ook niet meer open."*

**Angst:**

*"Mijn zelfvertrouwen heeft een deuk opgelopen, ik ben angstig en slaap slecht. Ik heb hierover met mijn huisarts gesproken en ik heb contact met de wijkagent."*

**Alertheid:**

*"Voor vertrek live locatie delen met ouders en/of vrienden."*

**Boos/gespannen:**

*"Ik kan er boos om worden van het trieste gedrag van dergelijke jongeren."*

**Verdediging:**

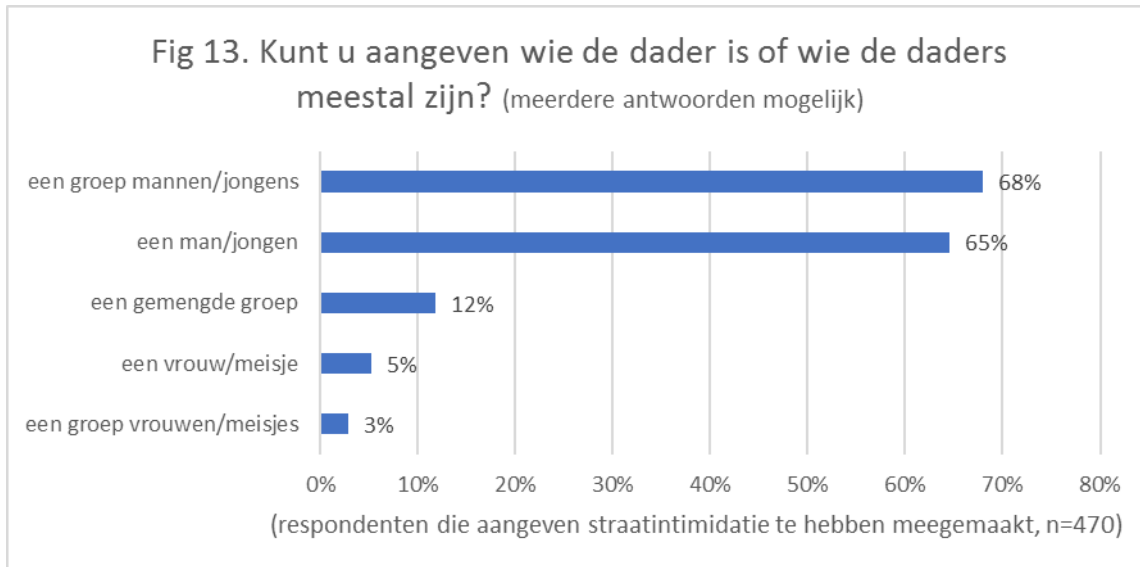
*"Ik ben een stuk voorzichtiger geworden; Ik probeer vriendelijk te lachen, maar niet te vriendelijk. Doe mijn vest dicht als ik op straat stil sta en zet mijn muziek zachter als ik 's avonds een straat in fiets en zie dat er bijna niemand op straat is. Ook houd ik mijn sleutel vast in mijn zak voor het geval dat. Tijdens het uitgaan heb ik gemerkt dat je het gewoon over je heen moet laten komen, tot op een zekere hoogte, om conflict te voorkomen..."*

**Aanpassing mensbeeld:**

*"Ik word er bijna racistisch van, want het zijn zelden blanke Nederlanders... Ook word ik wantrouwig naar jongeren, want het zijn altijd pubers of jong volwassenen. Ik ontwijk deze groepen dan ook gelijk, of hier nou een reden voor is of niet. En dat is niet goed... want dat wil je niet zijn, een 'racist'."*

## 5. De daders

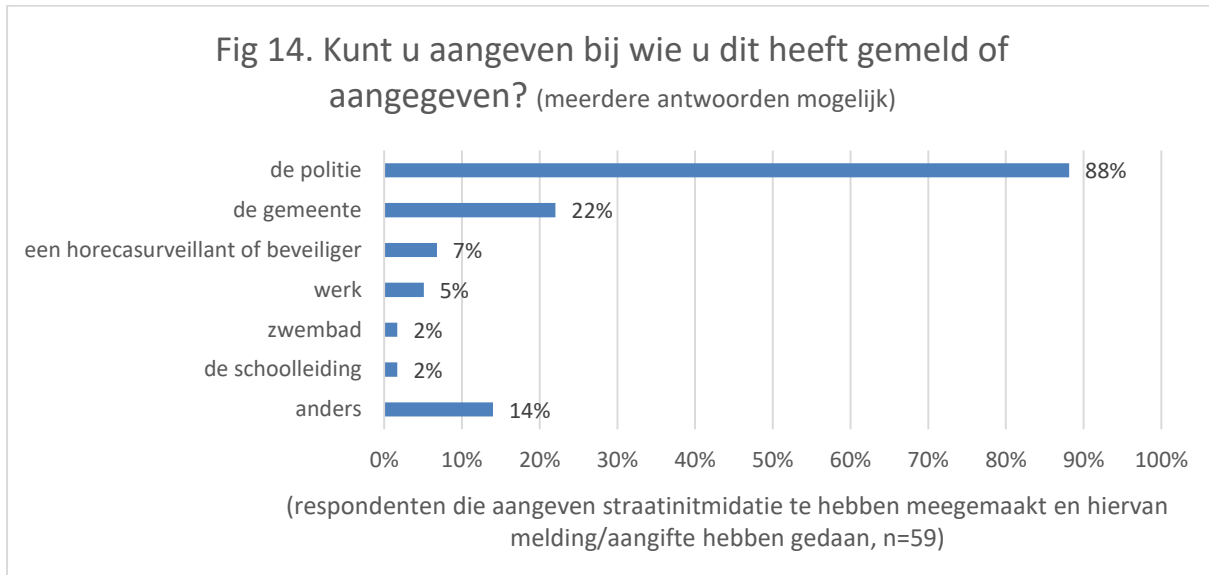
In de enquête is ook een vraag opgenomen over de daders. Op de vraag 'kunt u aangeven wie de dader is of wie de daders meestal zijn?' antwoordt 68% van de respondenten met 'een groep mannen of jongens' en 65% met 'jongen of man'. Ook vrouwen kunnen dader zijn, 5% van de respondenten geeft dit aan en 3% geeft aan dat de dader een groep vrouwen of meisjes is (zie figuur 13).





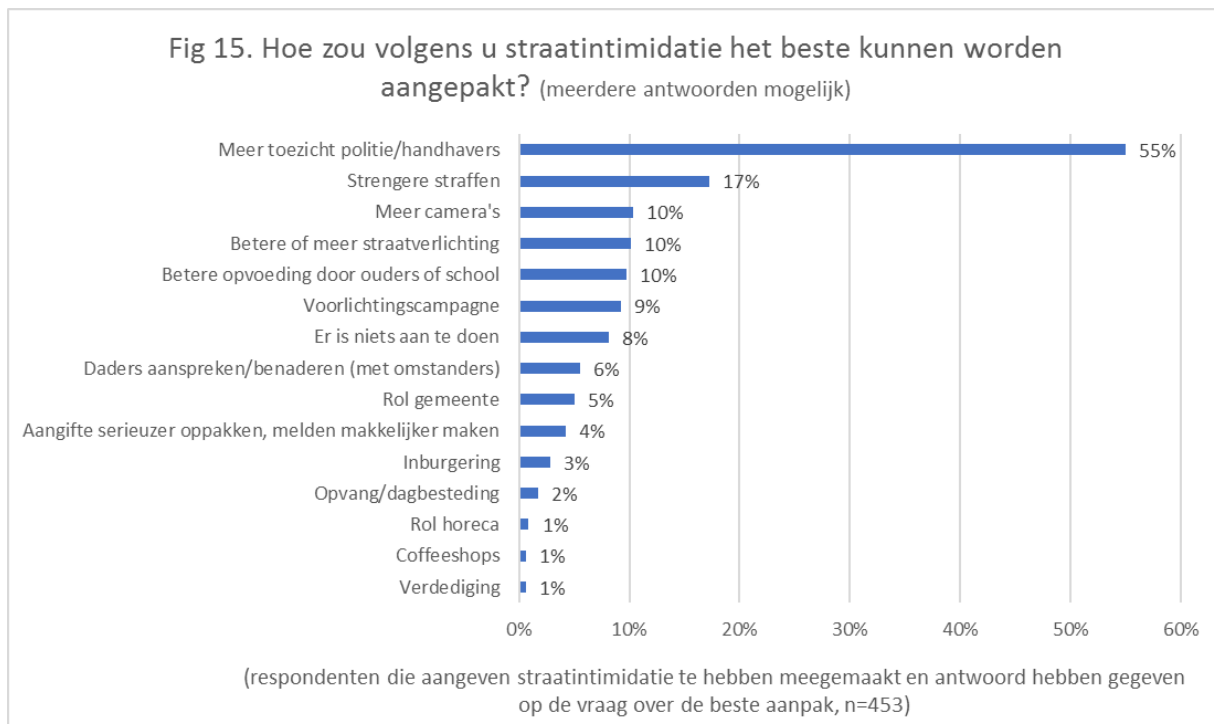
## 6. Melding en aanpak

Elf procent van de mensen die wel eens te maken heeft gehad met straatintimidatie, heeft hiervan aangifte gedaan of dit gemeld. Het merendeel van de respondenten die dit hebben gemeld, heeft contact opgenomen met de politie. Op de tweede plaats staat de gemeente en op de derde plaats de horecasurveillant of beveiliging (zie figuur 14).



Tenslotte is de open vraag aan de respondenten gesteld, die straatintimidatie hebben meegemaakt, hoe volgens hen straatintimidatie het beste kan worden aangepakt. In totaal hebben 453 personen van deze mogelijkheid gebruik gemaakt. De antwoorden zijn gegroepeerd en weergegeven in figuur 15.

De meest genoemde oplossingen vallen onder de categorieën 'meer toezicht' (55%) en 'strenger straffen' (17%). Naast uiteenlopende oplossingen als betere of meer straatverlichting, voorlichtingscampagne en een betere opvoeding door ouders of school, denkt ook 8% van de respondenten dat er niets aan te doen valt.



## Voorbeelden van de open antwoorden per categorie:

### **Meer toezicht:**

*“Betere controle en meer blauw op straat.”*

### **Strenger straffen:**

*“Hardere straffen uitdelen aan personen die gepakt worden op straatintimidatie.”*

### **Meer camera's:**

*“Er zijn duidelijk bepaalde plekken in Tilburg waar straatintimidatie vaker voorkomt dan op andere plekken. Ik zou me al veel veiliger voelen als er meer camera's zouden hangen en dit ook zichtbaar zou zijn voor de mensen die intimideren.”*

### **Betere straatverlichting:**

*“Maar ik denk dat meisjes zich 's nachts veiliger voelen als veel verlicht is, zodat je minder bang bent omdat je veel kan zien.”*

### **Betere opvoeding door ouders of school:**

*“Als het geconstateerd wordt bestraffen, maar ik denk dat je in de opvoeding en op scholen meer kunt doen.”*

### **Voorlichtingscampagne:**

*“Als het jonge jongens zijn (scholieren/studenten) is het misschien een goed idee om voorlichting te geven van de effecten en hoe mensen zich kunnen voelen. Dit is meer een lange termijn oplossing.”*

### **Er is niets aan te doen:**

*“Ik denk dat het erg lastig is. Want het zullen steeds andere mensen zijn.”*

### **Daders aanspreken/benaderen (met omstanders):**

*“Er is politie op staat (en ook zichtbaar) maar het mag altijd meer. 's Avonds in de uitgaansgebieden zijn ze zichtbaar, maar overdag minder. Daarnaast bevorderen dat mensen elkaar aanspreken op het gedrag. Dit hoeft (en moet) niet agressief te zijn (dat lost niks op en zorgt enkel voor escalatie). Maar mensen (en omstanders) zouden er bewust van mogen worden gemaakt, dat zij zelf in een*

*situatie ook kunnen ingrijpen/ aanspreken of nadien het slachtoffer ondersteunen. Men denkt vaak: dat is zijn/haar probleem.”*

### **Rol gemeente:**

*“Intimiderende hangjongeren een plek geven waar ze zelf samen met gemeente verantwoordelijk zijn.”*

### **Aangifte serieuzer oppakken, melden makkelijker maken:**

*“Mensen serieus nemen als ze iets melden, want wat de een niet ernstig vindt, kan voor het slachtoffer heel ingrijpend zijn.”*

### **Inburgering:**

*“Opvoeding, waarden, normen, respect, cultuurverschil. Wil je in Nederland wonen, dan houd je je aan onze regels.”*

### **Opvang/dagbesteding:**

*“Meer activiteiten in Tilburg, voor jongeren tussen de 12 en 18 jaar. hierdoor krijg je minder jongeren die op straat gaan hangen. “*

### **Rol horeca:**

*“Een soort strippenkaart aan maken tussen verschillende clubs zodat als zij een vervelend persoon binnen hebben, deze ook niet bij een andere club wordt binnengelaten. Of dat als een bepaald persoon vaker vervelend doet in een club, dat hij bij 3 strikes een bepaalde tijd niet meer naar binnen mag.”*

### **Coffeeshops:**

*“Ook merk ik dat er rond coffeeshops vaak meer mensen rondlopen die opmerkingen maken of fluiten. “*

### **Verdediging:**

*“Als je lastiggevallen wordt, verdedig jezelf met alles wat je kunt bedenken om de intimidatie zo de kop in te drukken.”*



## 7. Samenvatting

Straatintimidatie is een fenomeen dat ook voorkomt in Tilburg. De meeste straatintimidatie komt voor op plaatsen waar veel mensen samenkomen of waar het druk is. Straatintimidatie komt verspreid voor in Tilburg, maar met name het meest voor in de binnenstad (centrum en uitgaansgelegenheden), het centraal station en winkelcentra .

Bijna een op de drie inwoners van Tilburg geeft aan hier mee te maken te hebben gehad. Nagestaard worden en nageroepen worden met opmerkingen of beledigingen zijn de meest voorkomende vormen. Straatintimidatie komt niet in alle seizoenen evenveel voor. De zomer en de lente zijn de jaargetijden dat dit het meeste voorkomt. Ook speelt het voornamelijk in de avond en nacht af.

Het zijn voornamelijk jonge meisjes en vrouwen die met straatintimidatie te maken krijgen. De ernstige vormen van straatintimidatie worden als bedreigend ervaren, de mindere vormen vinden de respondenten vervelend. Respondenten die straatintimidatie hebben meegemaakt voelen zich onveiliger (63% voelt zich wel eens onveilig) dan respondenten die dit niet hebben meegemaakt (28% voelt zich wel eens onveilig).

Bijna de helft (45%) van de respondenten die straatintimidatie heeft meegemaakt, past het gedrag aan. De dader is meestal een jongen/man of een groep jongens/mannen.

Elf procent van de mensen die wel eens te maken heeft gehad met straatintimidatie heeft hiervan aangifte gedaan of dit gemeld.

Door straatverlichting, zicht op de omgeving, drukte op straat, aanwezigheid van camera's en nabijheid van toezichthouders voelen de respondenten zich veiliger. Volgens hen kan straatintimidatie het beste worden aangepakt door meer toezicht en de daders strenger te straffen.



## Bijlage 1. Enquête Straatintimidatie


### Enquête Straatintimidatie

Straatintimidatie komt in vele vormen voor: ongewenst aanraken, hinderlijk achterna lopen, bespugen, uitjouwen of uitschelden. Het kan gebeuren op straat, in het openbaar vervoer of in een voor publiek toegankelijk gebouw, zoals een bibliotheek, zwembad of in de horeca. Ook seksueel getinte opmerkingen, naroeppen, sissen of nafluiten worden soms als straatintimidatie gezien. Het is subjectief: wat intimiderend is voor de een, is dat niet voor de ander. En dit overkomt niet alleen meisjes of vrouwen.

Gemeente Tilburg gebruikt uw antwoorden voor alleen dit onderzoek. Wilt u niet dat uw antwoorden worden gebruikt, dan hoeft u de enquête niet in te vullen. **Wij beseffen dat straatintimidatie een gevoelig onderwerp is en benadrukken daarom dat uw gegevens anoniem en strikt vertrouwelijk worden gebruikt.**

#### 1. Bent u in de afgelopen 12 maanden in Tilburg door iemand op straat, in het openbaar vervoer of in een voor publiek toegankelijk gebouw wel eens

- nagefloten, nagesist of geklakt;
- nagestaard;
- nageroepen met opmerkingen of beledigingen;
- achterna gelopen of achterna gefietst;
- in het nauw gedreven;
- ongewenst aangeraakt of betast?

<input type="checkbox"/>	Ja, een van deze dingen heb ik meegemaakt.
<input type="checkbox"/>	Nee, ik heb dit allemaal niet meegemaakt.  ga naar vraag 18

#### 2. Hoe vaak bent u dan in de afgelopen 12 maanden in Tilburg door iemand op straat, in het openbaar vervoer of een voor publiek toegankelijk gebouw....

	Nooit	Een aantal keer	Maandelijks	Wekelijks	Dagelijks
...nagefloten, nagesist of geklakt.	<input type="checkbox"/>	<input type="checkbox"/>	<input type="checkbox"/>	<input type="checkbox"/>	<input type="checkbox"/>
... nagestaard.	<input type="checkbox"/>	<input type="checkbox"/>	<input type="checkbox"/>	<input type="checkbox"/>	<input type="checkbox"/>
... nageroepen met opmerkingen of beledigingen.	<input type="checkbox"/>	<input type="checkbox"/>	<input type="checkbox"/>	<input type="checkbox"/>	<input type="checkbox"/>
... achterna gelopen of achterna gefietst.	<input type="checkbox"/>	<input type="checkbox"/>	<input type="checkbox"/>	<input type="checkbox"/>	<input type="checkbox"/>
... in het nauw gedreven worden.	<input type="checkbox"/>	<input type="checkbox"/>	<input type="checkbox"/>	<input type="checkbox"/>	<input type="checkbox"/>
... ongewenst aangeraakt of betast.	<input type="checkbox"/>	<input type="checkbox"/>	<input type="checkbox"/>	<input type="checkbox"/>	<input type="checkbox"/>

#### 3. Kunt u aangeven waar dit in Tilburg is gebeurd? (meerdere antwoorden mogelijk)

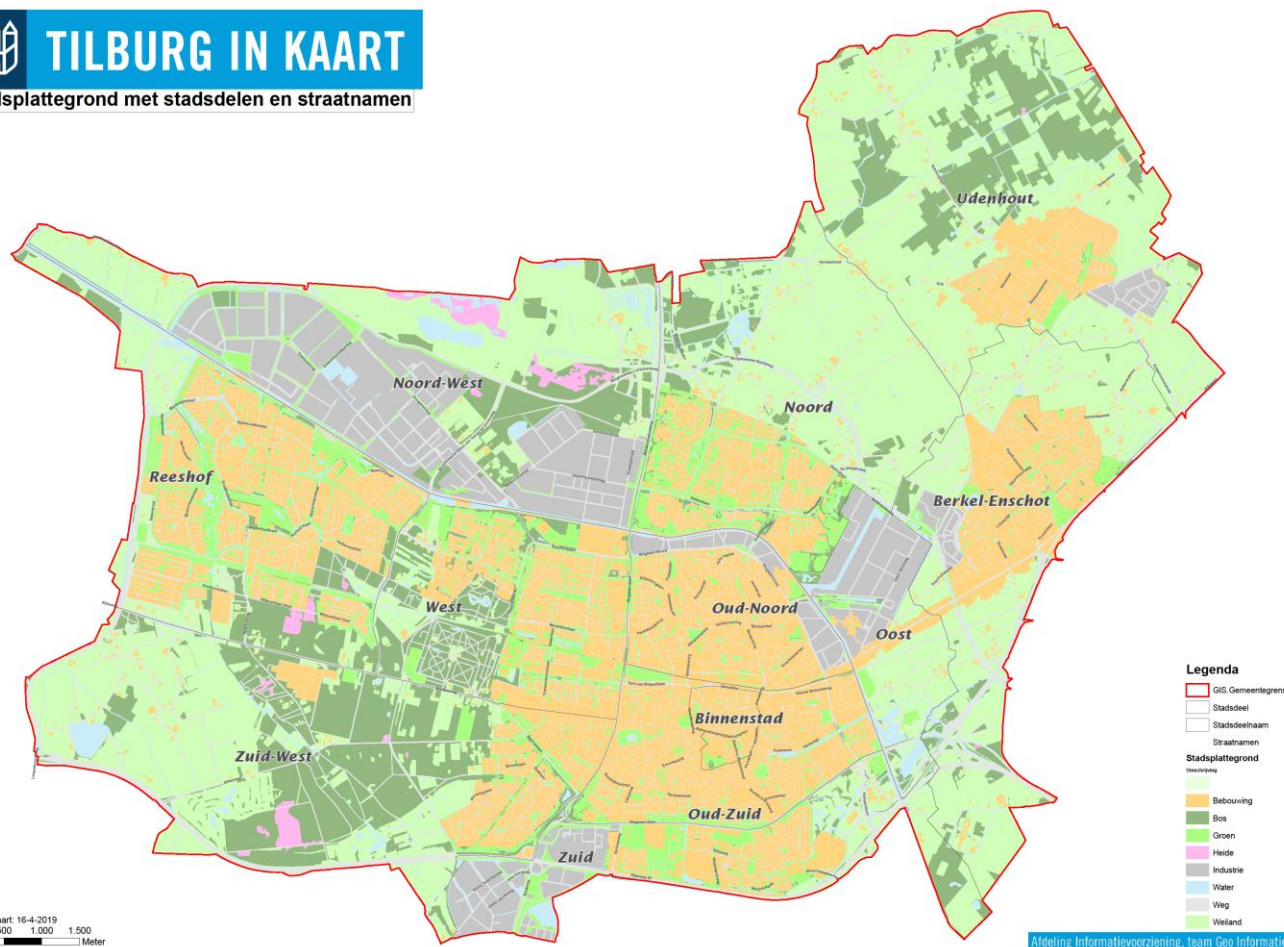
<input type="checkbox"/>	In mijn eigen wijk
<input type="checkbox"/>	In een winkelgebied
<input type="checkbox"/>	Op en drukke weg of plein
<input type="checkbox"/>	In het openbaar vervoer, bushalte of treinstation
<input type="checkbox"/>	In of bij een voor publiek toegankelijk gebouw, zoals een bibliotheek, zwembad of school
<input type="checkbox"/>	In of bij een uitgaansgelegenheid
<input type="checkbox"/>	In een park
<input type="checkbox"/>	Tijdens het fietsen
<input type="checkbox"/>	Anders, namelijk:

#### 4. Kunt u aangeven in welk stadsdeel van Tilburg dit is gebeurd? En dan zo concreet mogelijk waar dit is gebeurd, bijvoorbeeld in een bepaalde straat of locatie? (meerdere antwoorden mogelijk)



# TILBURG IN KAART

Stadsplattegrond met stadsdelen en straatnamen



<input type="checkbox"/>	In Tilburg Oud-Zuid, namelijk:	
<input type="checkbox"/>	In Tilburg Oud-Noord, namelijk:	
<input type="checkbox"/>	In Tilburg-West, namelijk:	
<input type="checkbox"/>	In Tilburg-Noord, namelijk:	
<input type="checkbox"/>	In Tilburg-Oost, namelijk:	
<input type="checkbox"/>	In Tilburg-Zuid, namelijk:	
<input type="checkbox"/>	In Tilburg-Zuid-West, namelijk:	
<input type="checkbox"/>	In Tilburg-Reeshof, namelijk:	
<input type="checkbox"/>	In Tilburg-Noord-West	
<input type="checkbox"/>	In Tilburg-Binnenstad	
<input type="checkbox"/>	In Berkel-Enschot	
<input type="checkbox"/>	In Udenhout	
<input type="checkbox"/>	Anders, namelijk:	

**5. Kunt u aangeven in welk seizoen in het afgelopen jaar u dit heeft meegemaakt?**  
Geef op iedere regel uw antwoord.

	Nooit	Zelden	Soms	Vaak	Altijd
Lente	<input type="checkbox"/>	<input type="checkbox"/>	<input type="checkbox"/>	<input type="checkbox"/>	<input type="checkbox"/>
Zomer	<input type="checkbox"/>	<input type="checkbox"/>	<input type="checkbox"/>	<input type="checkbox"/>	<input type="checkbox"/>
Herfst	<input type="checkbox"/>	<input type="checkbox"/>	<input type="checkbox"/>	<input type="checkbox"/>	<input type="checkbox"/>
Winter	<input type="checkbox"/>	<input type="checkbox"/>	<input type="checkbox"/>	<input type="checkbox"/>	<input type="checkbox"/>

**6. Kunt u aangeven op welk tijdstip in het afgelopen jaar u dit heeft meegemaakt?**


Geef op iedere regel uw antwoord. Geef	Nooit	Zelden	Soms	Vaak	Altijd
--	-------	--------	------	------	--------

<i>een schatting als u het niet precies weet.</i>					
Overdag (07:00 uur tot 16:00 uur)	<input type="checkbox"/>	<input type="checkbox"/>	<input type="checkbox"/>	<input type="checkbox"/>	<input type="checkbox"/>
Vooravond (16:00 uur tot 20:00 uur)	<input type="checkbox"/>	<input type="checkbox"/>	<input type="checkbox"/>	<input type="checkbox"/>	<input type="checkbox"/>
Avond (20:00 uur tot 00:00 uur)	<input type="checkbox"/>	<input type="checkbox"/>	<input type="checkbox"/>	<input type="checkbox"/>	<input type="checkbox"/>
Nacht (00:00 uur tot 07:00 uur)	<input type="checkbox"/>	<input type="checkbox"/>	<input type="checkbox"/>	<input type="checkbox"/>	<input type="checkbox"/>

**7. Wat doet/deden deze ervaring(en) met u?**

	Ik voelde me bedreigd	Ik voelde me veele nd	Het deed me niets	Ik vond het grappig	Ik voelde me geveleid	Niet van toepassing
Nagefloten, nagesist of geklakt worden.	<input type="checkbox"/>	<input type="checkbox"/>	<input type="checkbox"/>	<input type="checkbox"/>	<input type="checkbox"/>	<input type="checkbox"/>
Nagestaard worden.	<input type="checkbox"/>	<input type="checkbox"/>	<input type="checkbox"/>	<input type="checkbox"/>	<input type="checkbox"/>	<input type="checkbox"/>
Nageroepen worden met opmerkingen of beledigingen.	<input type="checkbox"/>	<input type="checkbox"/>	<input type="checkbox"/>	<input type="checkbox"/>	<input type="checkbox"/>	<input type="checkbox"/>
Achterna gelopen of achterna gefietst worden.	<input type="checkbox"/>	<input type="checkbox"/>	<input type="checkbox"/>	<input type="checkbox"/>	<input type="checkbox"/>	<input type="checkbox"/>
In het nauw gedreven worden.	<input type="checkbox"/>	<input type="checkbox"/>	<input type="checkbox"/>	<input type="checkbox"/>	<input type="checkbox"/>	<input type="checkbox"/>
Ongewenst aangeraakt of betast worden.	<input type="checkbox"/>	<input type="checkbox"/>	<input type="checkbox"/>	<input type="checkbox"/>	<input type="checkbox"/>	<input type="checkbox"/>

**8. Hebben deze ervaringen effect gehad op uw gedrag?**

<input type="checkbox"/>	Ja.
<input type="checkbox"/>	Nee  ga naar vraag 11

**9. Wat voor effect hebben deze ervaringen op uw gedrag? (meerdere antwoorden mogelijk)**

	Nooit	Zelden	Soms	Vaak	Altijd
Ik draag een koptelefoon.	<input type="checkbox"/>	<input type="checkbox"/>	<input type="checkbox"/>	<input type="checkbox"/>	<input type="checkbox"/>
Ik bel met iemand of doe ik alsof ik bel.	<input type="checkbox"/>	<input type="checkbox"/>	<input type="checkbox"/>	<input type="checkbox"/>	<input type="checkbox"/>
Ik loop niet meer langs groepen mensen.	<input type="checkbox"/>	<input type="checkbox"/>	<input type="checkbox"/>	<input type="checkbox"/>	<input type="checkbox"/>
Ik maak geen oogcontact.	<input type="checkbox"/>	<input type="checkbox"/>	<input type="checkbox"/>	<input type="checkbox"/>	<input type="checkbox"/>
Ik heb mijn kleding aangepast.	<input type="checkbox"/>	<input type="checkbox"/>	<input type="checkbox"/>	<input type="checkbox"/>	<input type="checkbox"/>
Ik vermijd bepaalde plekken.	<input type="checkbox"/>	<input type="checkbox"/>	<input type="checkbox"/>	<input type="checkbox"/>	<input type="checkbox"/>
Ik ga in het donker niet meer alleen over straat.	<input type="checkbox"/>	<input type="checkbox"/>	<input type="checkbox"/>	<input type="checkbox"/>	<input type="checkbox"/>
Ik vermijd bepaalde activiteiten (zoals hardlopen, skaten).	<input type="checkbox"/>	<input type="checkbox"/>	<input type="checkbox"/>	<input type="checkbox"/>	<input type="checkbox"/>
Ik draag gewone voorwerpen als wapen (zoals sleutels).	<input type="checkbox"/>	<input type="checkbox"/>	<input type="checkbox"/>	<input type="checkbox"/>	<input type="checkbox"/>
Ik draag pepperspray of een wapen.	<input type="checkbox"/>	<input type="checkbox"/>	<input type="checkbox"/>	<input type="checkbox"/>	<input type="checkbox"/>

**10. Deze ervaringen hebben een ander effect gehad op mijn gedrag, namelijk:**

--

**11. Kunt u aangeven wie de dader is of wie de daders meestal zijn?**

<input type="checkbox"/>	een man/jongen.
<input type="checkbox"/>	een groep mannen/jongens.
<input type="checkbox"/>	een vrouw/meisje.
<input type="checkbox"/>	een groep vrouwen/meisjes.
<input type="checkbox"/>	een gemengde groep

**12. Heeft u wel eens melding of aangifte gedaan?**

<input type="checkbox"/>	Ja.
--------------------------	-----



<input type="checkbox"/>	Nee  ga naar vraag 14
--------------------------	--

**13. Kunt u aangeven bij wie u dit heeft gemeld of aangegeven?**

<input type="checkbox"/>	de politie
<input type="checkbox"/>	de gemeente (handhaving of een klacht ingediend)
<input type="checkbox"/>	de schoolleiding
<input type="checkbox"/>	de horecasurveillant of private beveiligers
<input type="checkbox"/>	anders, namelijk


**14. Als u geconfronteerd wordt met intimiderend gedrag op straat, hoe belangrijk zijn de onderstaande zaken voor uw veiligheidsgevoel? Geef op iedere regel uw antwoord.**

	Helemaal niet belangrijk	Niet belangrijk	Soms wel en soms niet belangrijk	Belangrijk	Heel belangrijk
Straatverlichting (in avond en nacht).	<input type="checkbox"/>	<input type="checkbox"/>	<input type="checkbox"/>	<input type="checkbox"/>	<input type="checkbox"/>
Aanwezigheid van camera's.	<input type="checkbox"/>	<input type="checkbox"/>	<input type="checkbox"/>	<input type="checkbox"/>	<input type="checkbox"/>
(Verkeers)drukke in de straat.	<input type="checkbox"/>	<input type="checkbox"/>	<input type="checkbox"/>	<input type="checkbox"/>	<input type="checkbox"/>
Dat de straat er netjes uitziet.	<input type="checkbox"/>	<input type="checkbox"/>	<input type="checkbox"/>	<input type="checkbox"/>	<input type="checkbox"/>
Nabijheid tot winkels, horeca, scholen, etc.	<input type="checkbox"/>	<input type="checkbox"/>	<input type="checkbox"/>	<input type="checkbox"/>	<input type="checkbox"/>
Dat ik goed zicht heb op de omgeving.	<input type="checkbox"/>	<input type="checkbox"/>	<input type="checkbox"/>	<input type="checkbox"/>	<input type="checkbox"/>
Nabijheid van toezichhouders	<input type="checkbox"/>	<input type="checkbox"/>	<input type="checkbox"/>	<input type="checkbox"/>	<input type="checkbox"/>
Of er woningen op straat uitkijken.	<input type="checkbox"/>	<input type="checkbox"/>	<input type="checkbox"/>	<input type="checkbox"/>	<input type="checkbox"/>

**15. Hoe zou volgens u straatintimidatie het beste kunnen worden aangepakt?**

--

**16. Op basis van dit onderzoek zou het kunnen dat we in de toekomst verder willen praten met mensen die te maken hebben gehad met straatintimidatie. Zou u dan eventueel met ons verder praten over dit onderwerp in de vorm van een interview of groepsgesprek?**


<input type="checkbox"/>	Ja.
<input type="checkbox"/>	Nee  ga naar vraag 18

**17. Uw contactgegevens**

*Uw contactgegevens worden alleen gebruikt om contact met u op te nemen om mee te praten over dit onderwerp. Uw gegevens worden niet gekoppeld aan uw antwoorden en worden strikt vertrouwelijk behandeld.*

<b>Naam</b>	
<b>Email</b>	
<b>Telefoon</b>	

**18. Voelt u zich wel eens onveilig in Tilburg?**

<input type="checkbox"/>	Ja.
<input type="checkbox"/>	Nee  ga naar vraag 20

**19. Hoe vaak voelt u zich onveilig op de volgende plekken?**

	Nooit	Zelden	Soms	Vaak	Altijd
In mijn eigen woonbuurt	<input type="checkbox"/>	<input type="checkbox"/>	<input type="checkbox"/>	<input type="checkbox"/>	<input type="checkbox"/>
In een winkelgebied	<input type="checkbox"/>	<input type="checkbox"/>	<input type="checkbox"/>	<input type="checkbox"/>	<input type="checkbox"/>
Op andere straten of pleinen	<input type="checkbox"/>	<input type="checkbox"/>	<input type="checkbox"/>	<input type="checkbox"/>	<input type="checkbox"/>
In het openbaar vervoer	<input type="checkbox"/>	<input type="checkbox"/>	<input type="checkbox"/>	<input type="checkbox"/>	<input type="checkbox"/>
In of rond school of werk	<input type="checkbox"/>	<input type="checkbox"/>	<input type="checkbox"/>	<input type="checkbox"/>	<input type="checkbox"/>
In of rond cafés of andere	<input type="checkbox"/>	<input type="checkbox"/>	<input type="checkbox"/>	<input type="checkbox"/>	<input type="checkbox"/>

uitgaansgelegenheden					
----------------------	--	--	--	--	--

**20. Wat is uw leeftijd?**

	jaar
--	------

**21. Wat is uw geslacht?**

<input type="checkbox"/>	Man
<input type="checkbox"/>	Vrouw
<input type="checkbox"/>	Anders

**22. Behoort u tot de LHBTI-groep?**

*Deze afkorting staat voor lesbiennes, homoseksuelen, biseksuelen, transgenders en interseksuelen. We vragen dit omdat we willen onderzoeken of bepaalde groepen vaker slachtoffer zijn van straatintimidatie.*

<input type="checkbox"/>	Ja.
<input type="checkbox"/>	Nee
<input type="checkbox"/>	Geen antwoord

**23. Heeft u een beperking?**

*We vragen dit omdat we willen onderzoeken of bepaalde groepen vaker slachtoffer zijn van straatintimidatie.*

<input type="checkbox"/>	Ja.
<input type="checkbox"/>	Nee
<input type="checkbox"/>	Geen antwoord

**24. Wilt u deelnemen aan de verloting en kans maken op één van de 10 cadeaubonnen van 25 euro?**

*Alleen volledig ingevulde enquêtes komen in aanmerking voor de verloting.*

<input type="checkbox"/>	Ja	→ Ga naar vraag 25
<input type="checkbox"/>	Nee	(einde vragenlijst)

**25. Wat is uw e-mailadres?**

--

*Uw e-mailadres wordt alleen gebruikt om contact met u op te nemen als u een cadeaubon heeft gewonnen. Uw antwoorden in deze vragenlijst worden niet gekoppeld aan uw e-mailadres.*

**Bedankt voor uw deelname!**

**U kunt de ingevulde vragenlijst in de bijgesloten envelop, zonder postzegel, naar ons terug sturen.**



## Bijlage 2. Meldingen locaties straatintimidatie per stadsdeel

In deze bijlage wordt een overzicht gegeven van de locaties die de respondenten hebben genoemd bij de vraag "Kunt u aangeven in welk stadsdeel van Tilburg dit is gebeurd? En dan zo concreet mogelijk waar dit is gebeurd, bijvoorbeeld in een bepaalde straat of locatie?" Het betreft dus een telling van gerapporteerde ervaringen en geen telling van meldingen bij politie, gemeente of andere instanties. De cijfers in de tabellen zijn ongewogen cijfers. Meerdere antwoorden waren mogelijk.

Tilburg-Binnenstad, aantal meldingen 217 (46%)	Aantal keer genoemd	% respondenten (n=470)
Heuvel/Heuvelring/Heuvelstraat/Korte Heuvel	69	15%
Centrum	35	7%
Omgeving Centraal Station	20	4%
Centrum tijdens uitgaan	18	4%
Pieter Vreedeplein	17	4%
Piusplein/Piusstraat	10	2%
Koningsplein	6	1%
Schouwburgring	6	1%
Overige locaties	36	8%

Tilburg Oud-Noord, aantal meldingen 102 (22%)	Aantal keer genoemd	% respondenten (n=470)
Wilhelminapark	15	3%
Omgeving Besterd	14	3%
Gasthuisring	6	1%
Rond Centraal station	6	1%
AH XL	5	1%
Bart van Peltplein	5	1%
Overige locaties (<5)	51	11%

Tilburg-West, aantal meldingen 74 (16%)	Aantal keer genoemd	% respondenten (n=470)
Westermarkt	17	4%
Fietspaden (Rode fietspad)	10	2%
Paletplein	7	1%
Overige locaties (<5)	40	8%

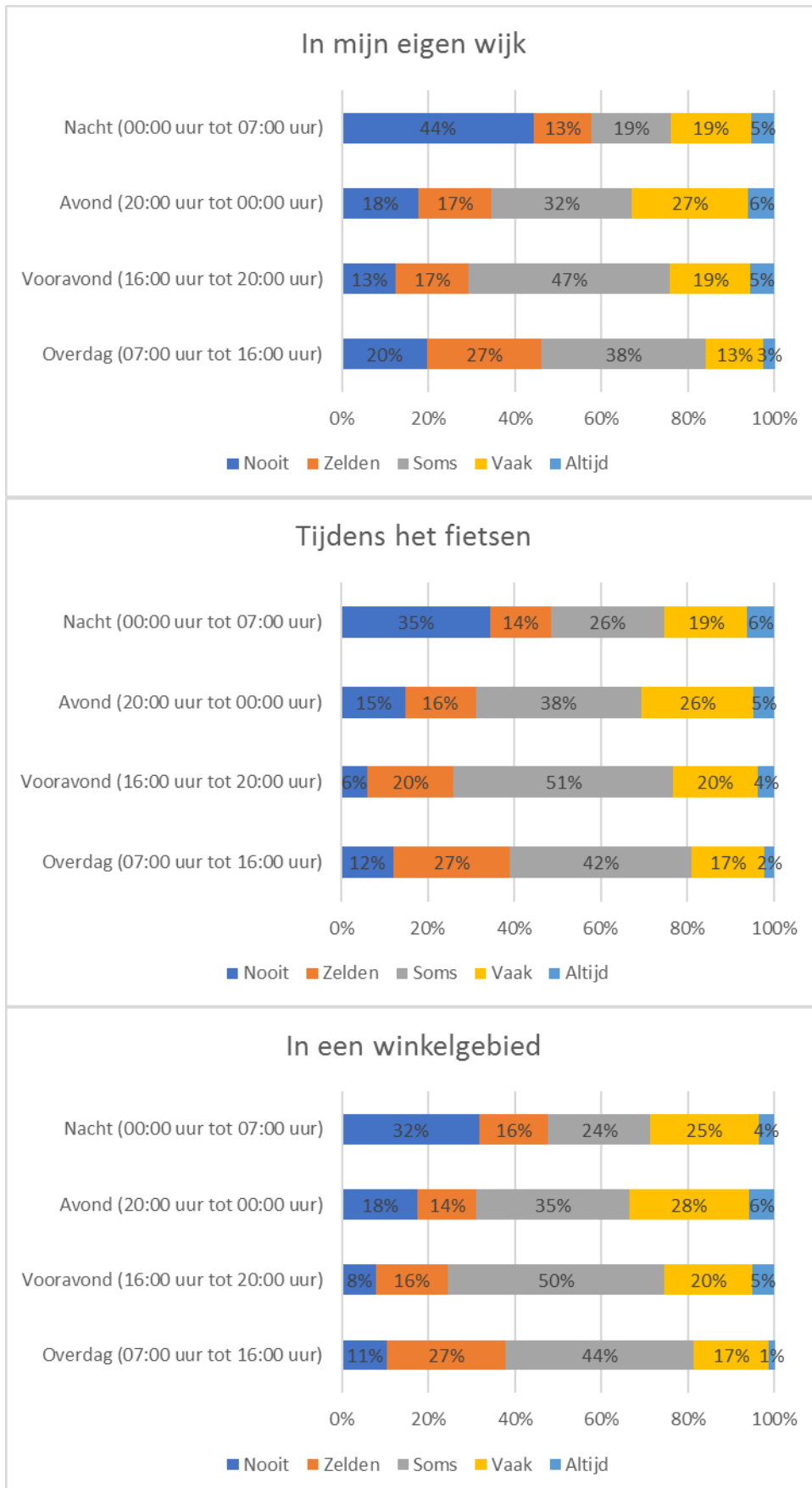
Tilburg Oud-Zuid, aantal meldingen 65 (13%)	Aantal keer genoemd	% respondenten (n=470)
Korvelseweg en Korvelplein	11	2%
Trouwlaan	5	1%
Broekhovenseweg	5	1%
Kromhoutpark	5	1%
Overige locaties (<5)	39	8%

Tilburg-Reeshof, aantal meldingen 62 (13%)	Aantal keer genoemd	% respondenten (n=470)
Heyhoef	15	3%

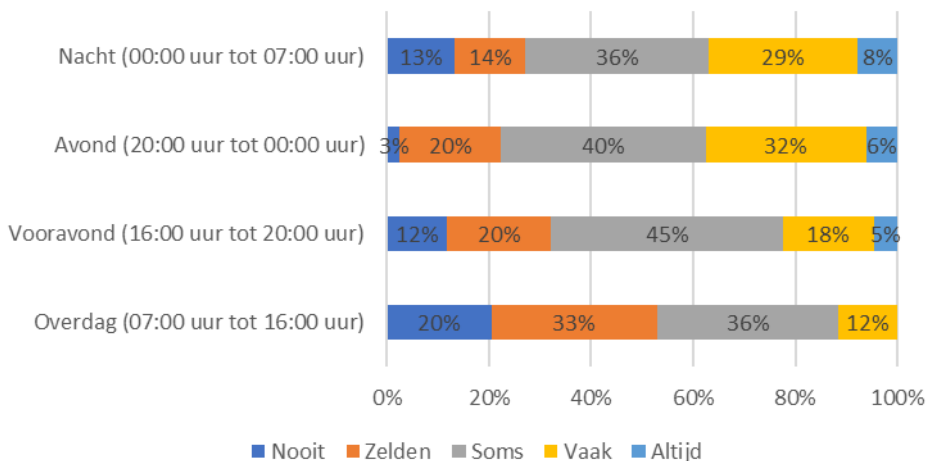
Reeshofdijk	10	2%
Langendijk	8	2%
Reeshofpark	6	1%
Overige locaties (<5)	23	5%
<b>Tilburg-Noord, aantal meldingen 58 (12%)</b>	<b>Aantal keer genoemd</b>	<b>% respondenten (n=470)</b>
Wagnerplein	27	6%
Lang het kanaal	6	1%
Verdiplein	6	1%
Overige locaties (<5)	19	4%

<b>Overige stadsdelen</b>	<b>Aantal keer genoemd</b>	<b>% respondenten (n=470)</b>
Tilburg-Zuid	21	4%
Tilburg Zuid-West	13	3%
Tilburg-Oost	10	2%
Berkel-Enschot	7	1%
Udenhout en Tilburg Noord-West (<5)	5	1%

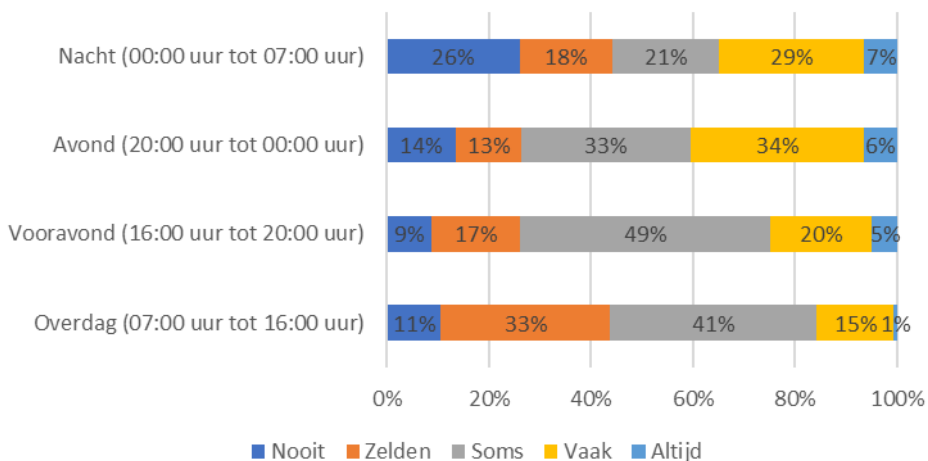
### Bijlage 3 Uitsplitsing tijd en locatie



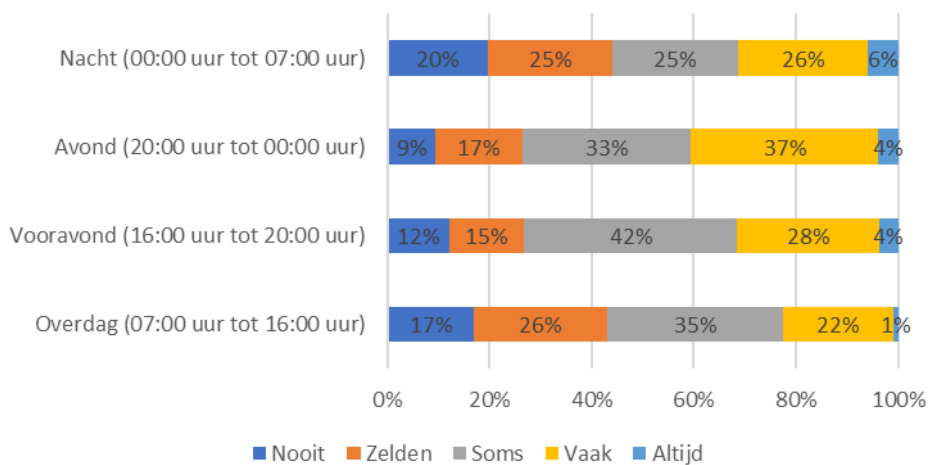
### In of bij een uitgaansgelegenheid



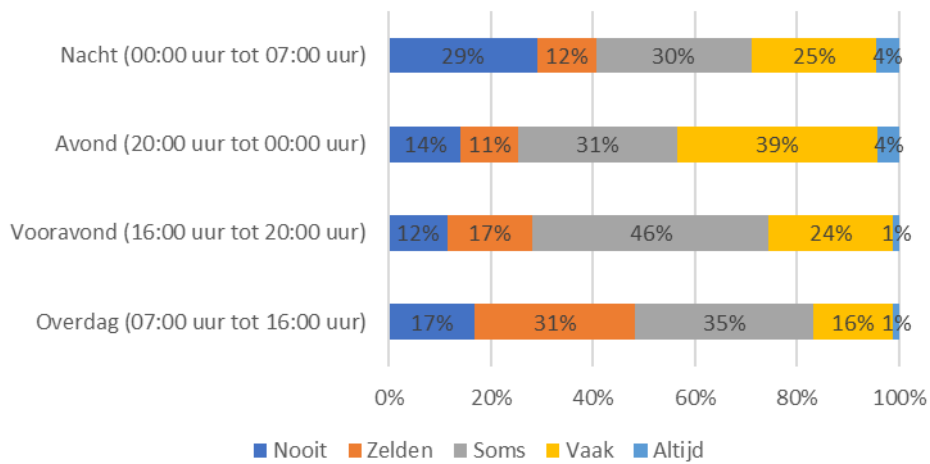
### Op een drukke weg of plein



### In het openbaar vervoer, bushalte of treinstation



### In een park



### In of bij een voor publiek toegankelijk gebouw, zoals een bibliotheek, zwembad of school

